

Социальные сети

Инесса Ишунькина

TNS Россия



Аудитория Интернета

Россия 0+, 12+

85 млн. чел.

69% от населения

+6% у-о-у



Источник: TNS Web Index УИ, Россия 0+, сен'15-фев'16, прирост к июл'14-дек'14, 12+ лет, Monthly reach, все устройства

© TNS 2016

TNS

И еще раз: Уники не люди

На **85** млн человек
приходится **847** млн уников



За год уники выросли +**11**%,
а люди +**6**%



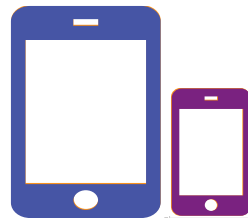
Растут в 2 раза
быстрее



Быстрее всего растет аудитория на смартфонах

Россия 100k+, 12+

65%
-2%



54%
+15%

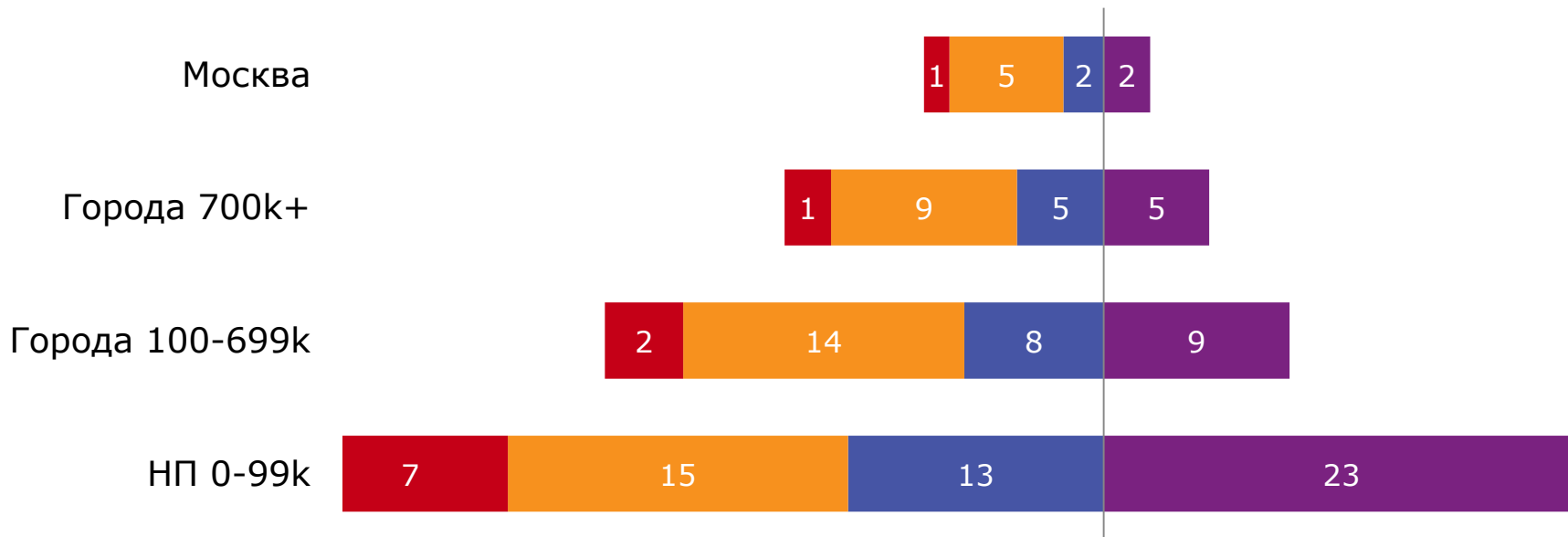
26%
+1%

47%
+20%

Потенциал роста Интернета

Россия 0+, 12+ лет, млн. человек

■ Только mobile ■ И то, и другое ■ Только desktop ■ Еще не в сети



Источник: TNS Web Index УИ, Россия 0+, сен'15-фев'16, 12+ лет, Monthly reach, млн.чел.

© TNS 2016

Топ-15 Интернет проектов: desktop vs. mobile

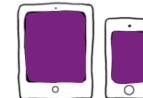
Россия 700k+, 12-64, Февраль 2016, Monthly Reach, млн.чел.




Desktop



Apps + Web

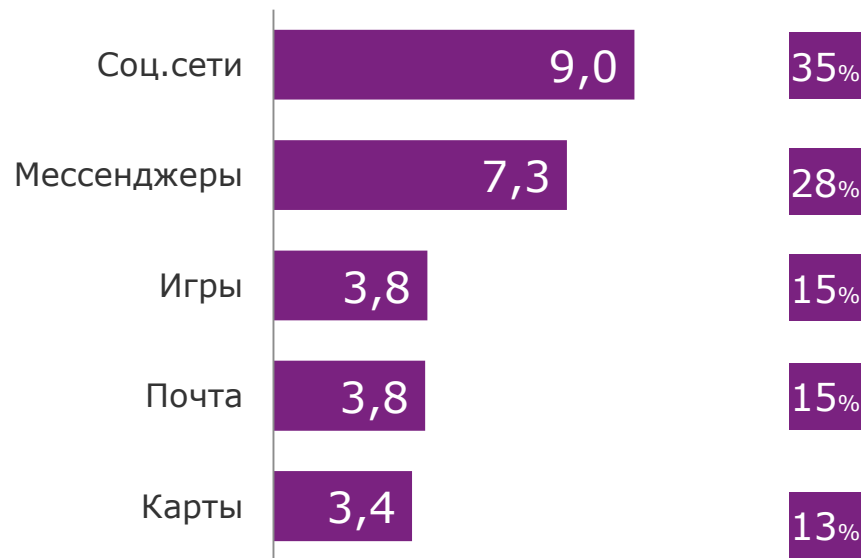
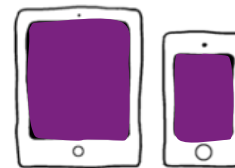
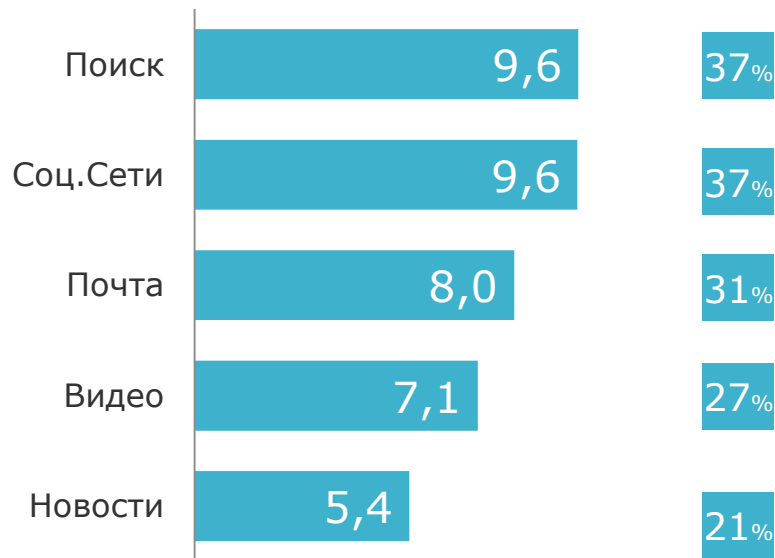
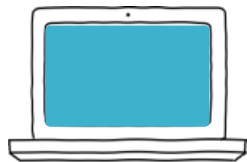


Аудитория социальных сетей



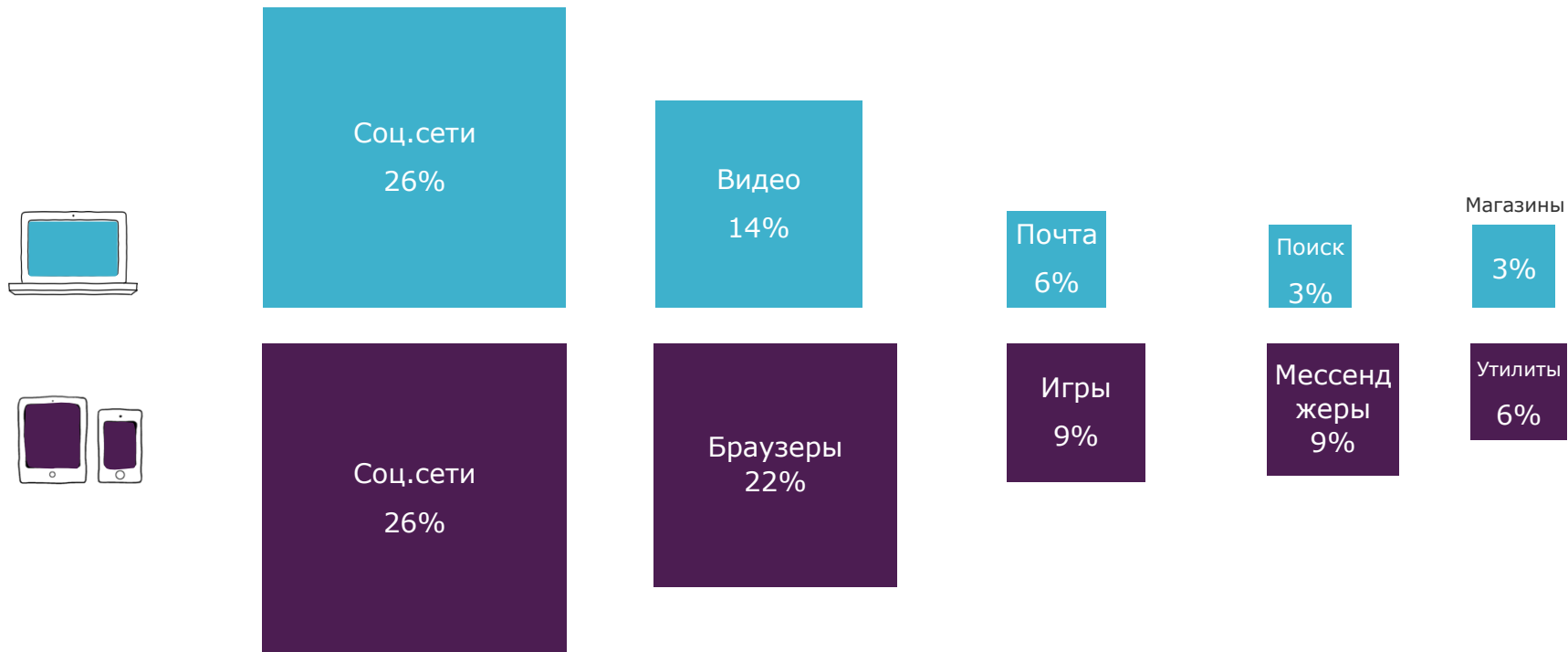
Топ-5 тематических группы

Россия 700k+, Average Daily Reach, млн.чел., % от населения



На что уходит время в Интернете

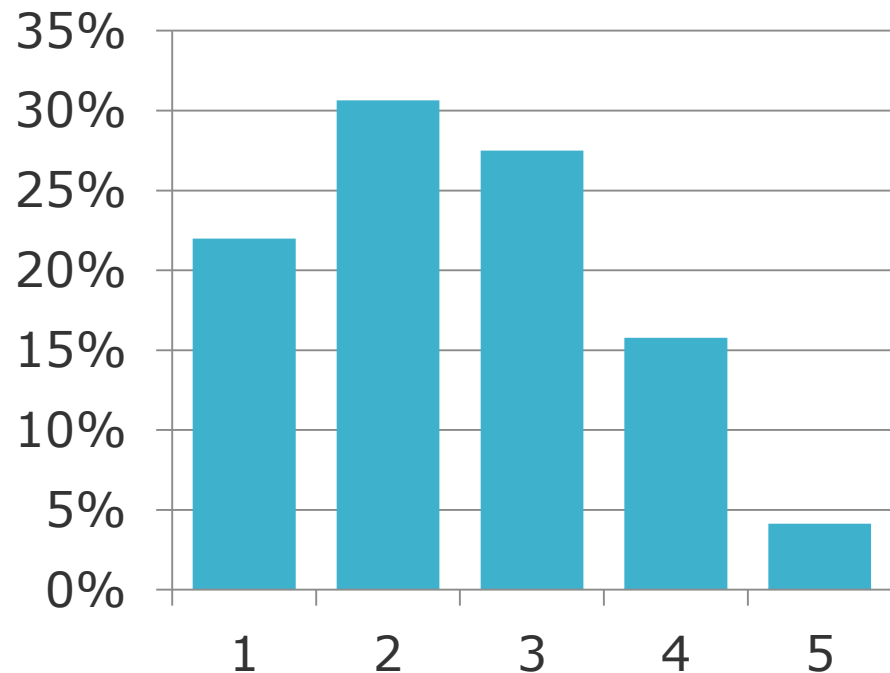
Россия 700k+, 100%=время в Интернете с десктопа/мобильных устройств за месяц



Источник: TNS Web Index, Россия 700k+, Февраль 2016, 12-64 лет. % от общего времени в Интернете за месяц при выходе с указанного устройства, по мобильному статистика только по приложениям, без учета времени, проведенного в «офлайн-овых» тематических группах
© TNS 2016

Среднее количество соц. сетей

Desktop, Россия 0+, 100% = топ-5 соц. сетей, аудитория за месяц



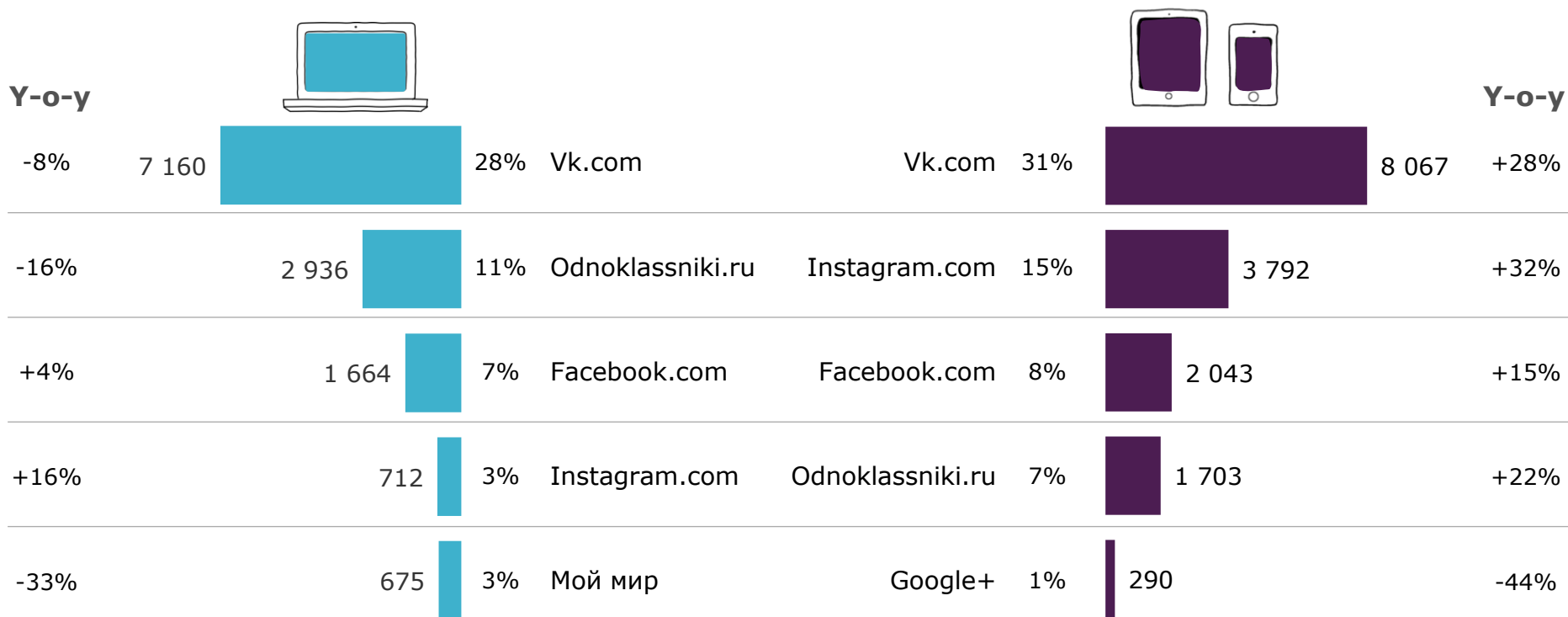
Среднее количество

2.5

Соц. сетей на человека

Топ-5 социальных сетей

Россия 700k+, Average Daily Reach, млн. чел. % от населения



Источник: TNS Web Index, Россия 700k+, Февраль 2016, Average Daily Reach, 12-64 лет

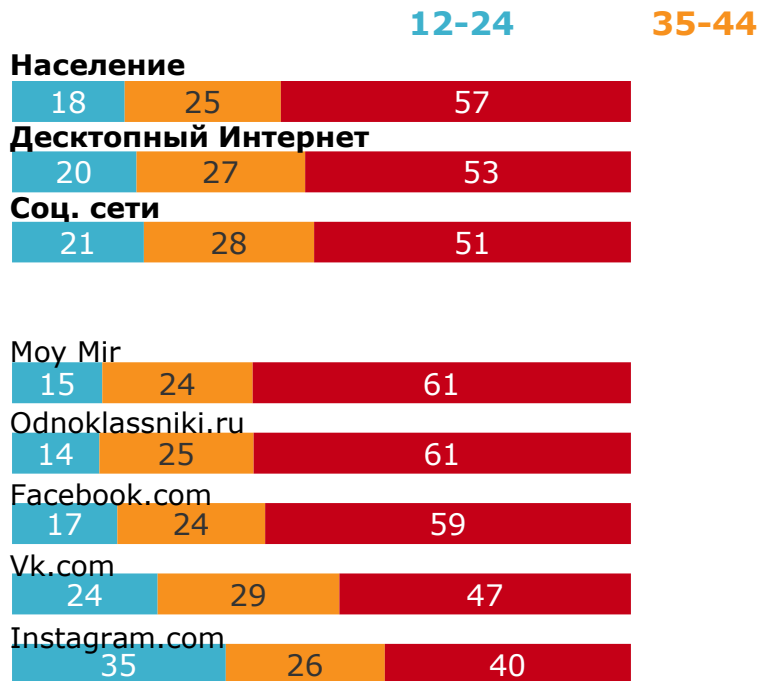
© TNS 2016

TNS

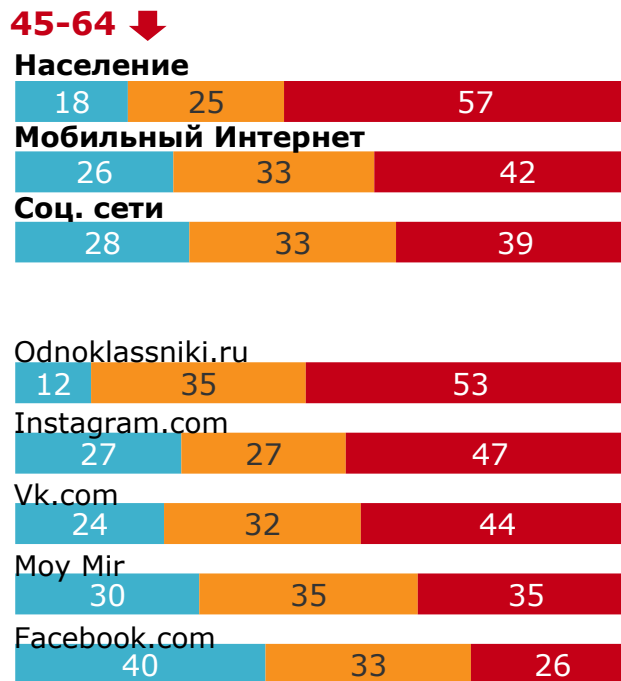
Структура аудитории: возраст

Россия 700k+, % от Monthly Reach, топ-5 соц. сетей

Desktop



Mobile



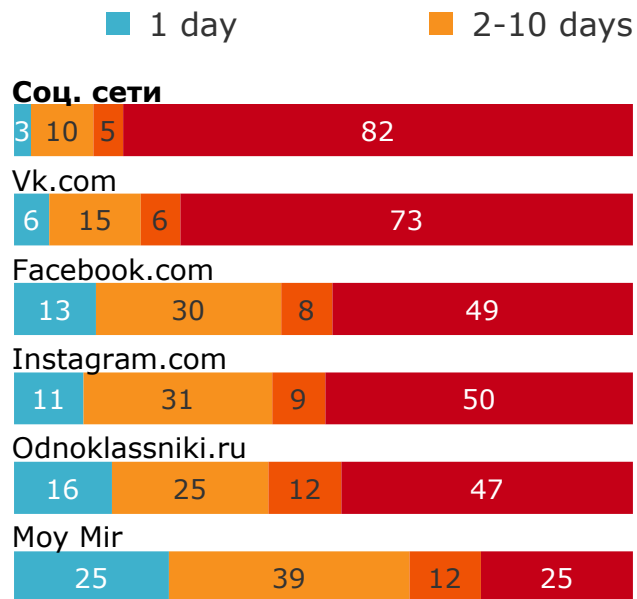
Источник: TNS Web Index, Россия 700k+, Февраль 2016, 12-64 лет

© TNS 2016

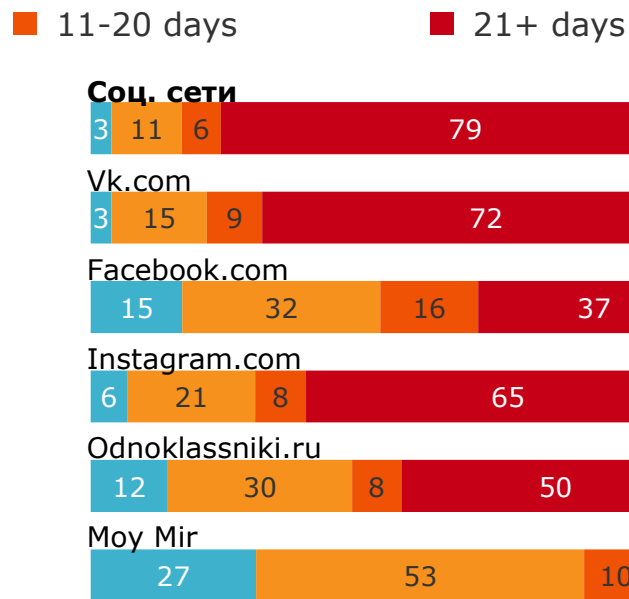
Структура аудитории: лояльность

Москва+С.-Петербург, % от Monthly Reach, топ-5 соц. сетей

Desktop



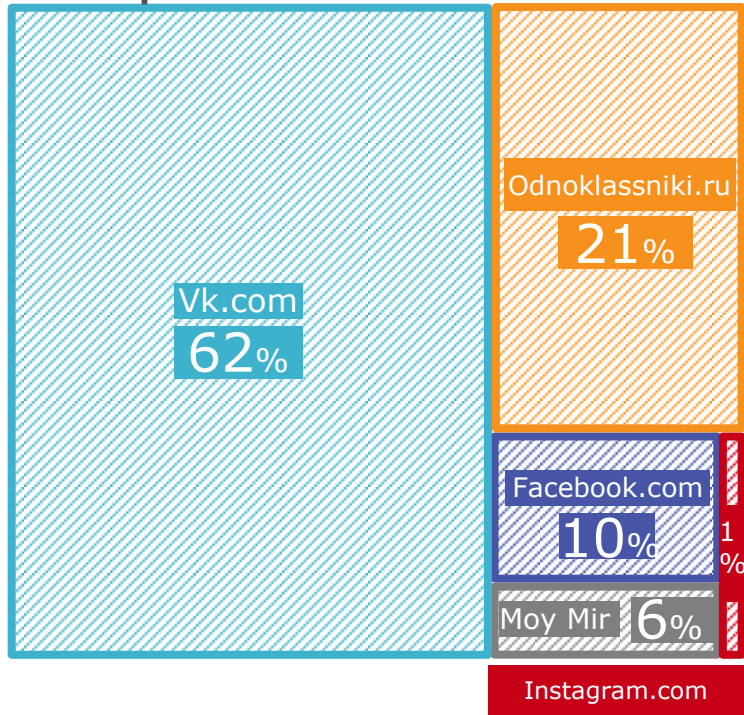
Mobile



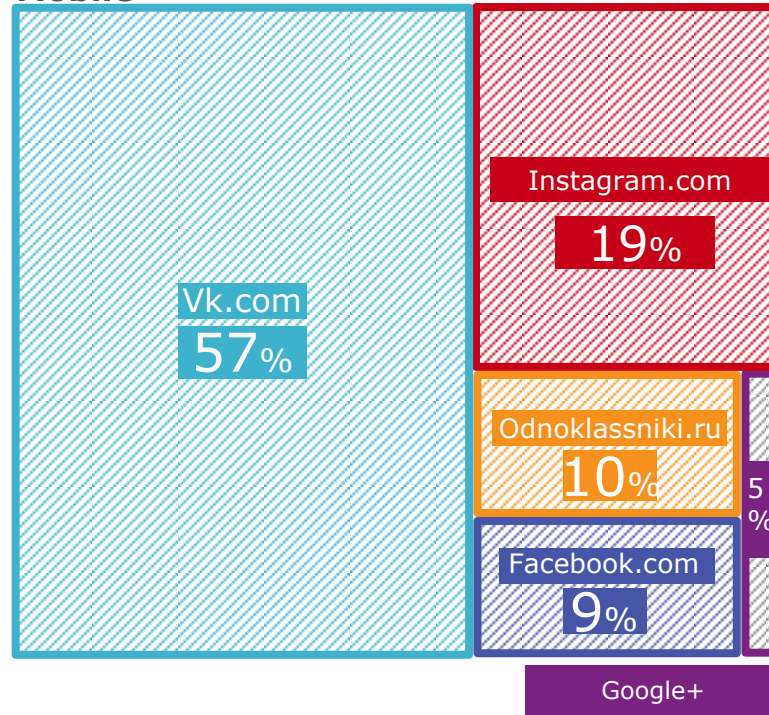
Распределение времени

100%=время проведенное на топ-5 соц. сетей за месяц

Desktop



Mobile



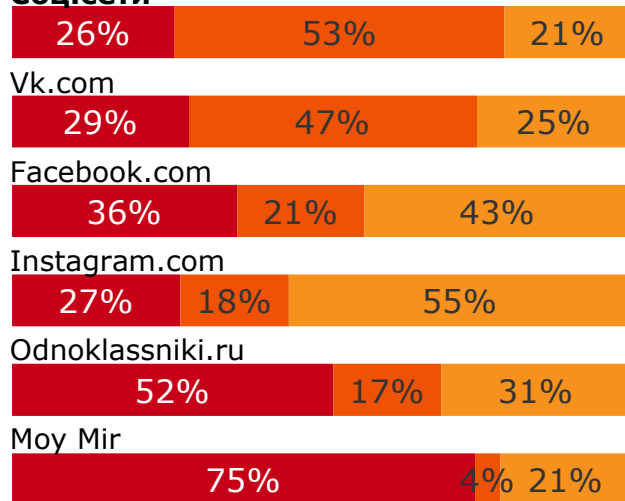
Структура аудитории: desktop+mobile

Москва+С.-Петербург, % от Monthly Reach, топ-5 соц. сетей

Monthly Reach, %

■ desktop only ■ duplication ■ mobile only

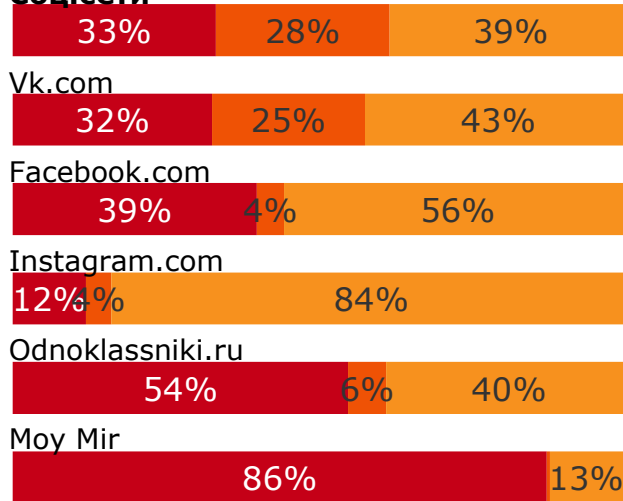
Соц.сети



Average Daily Reach, %

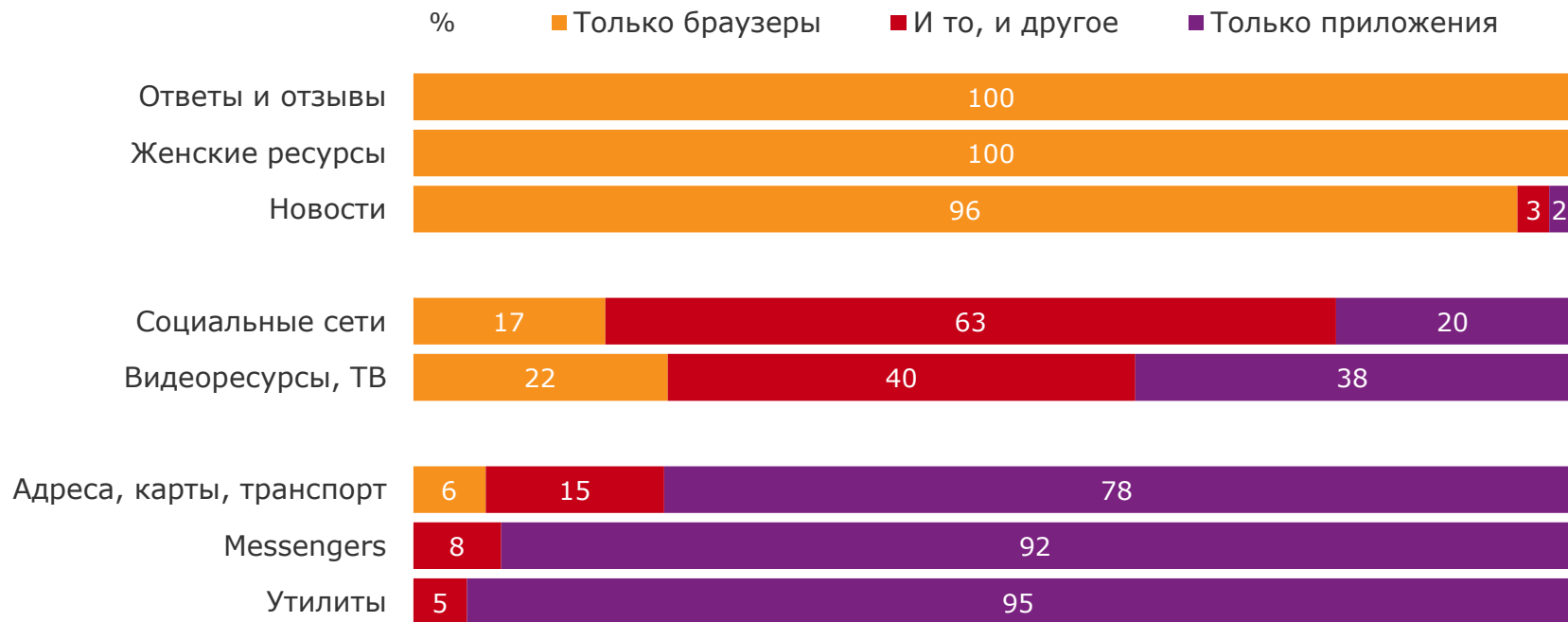
■ desktop only ■ duplication ■ mobile only

Соц.сети



Приложение или браузер?

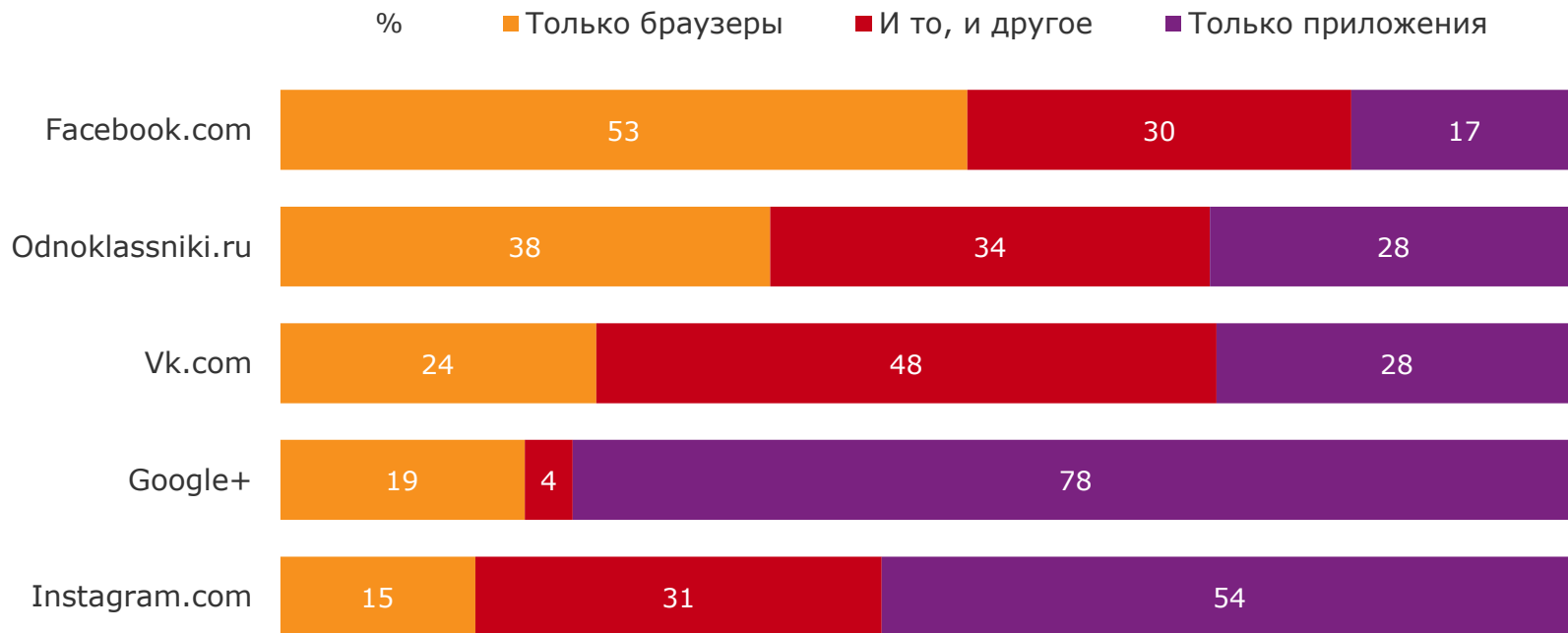
Москва и С.-Петербург, 12-64 лет, 100%=пользователи указанных сервисов с мобильных устройств



Источник: TNS Web Index, Москва и С.-Петербург, февраль 2016, 12-64 лет, Monthly Reach, % от пользователей указанных сервисов с мобильных устройств, без учета проектов Google (ru+com)
© TNS 2016

Приложение или браузер, топ-5 соц.сетей

Москва и С.-Петербург, 12-64 лет, 100%=пользователи указанных сервисов с мобильных устройств

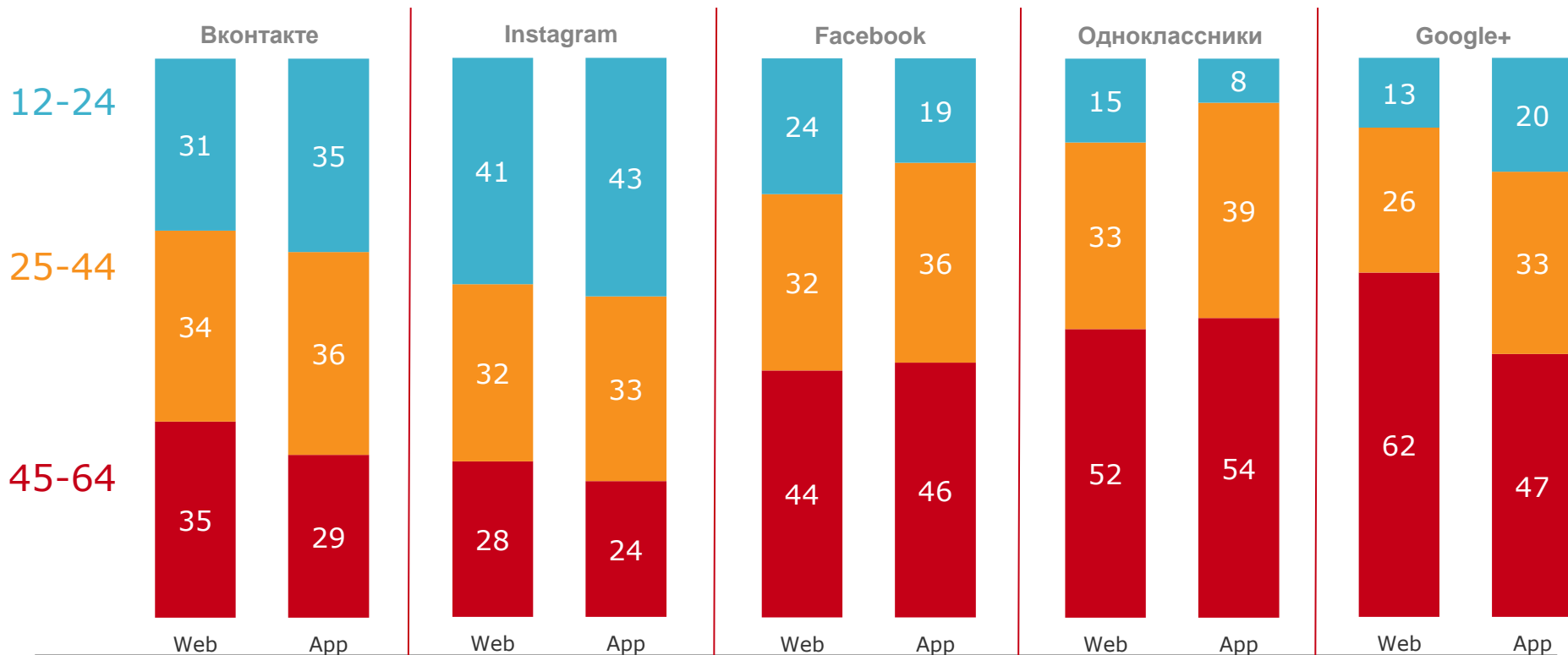


Источник: TNS Web Index, Москва и С.-Петербург, февраль 2016, 12-64 лет, Monthly Reach, % от пользователей указанных сервисов с мобильных устройств

© TNS 2016

Приложение или браузер: топ-5 соц. сетей

Россия 700k+, Февраль 2016, Monthly Reach, % от аудитории проекта

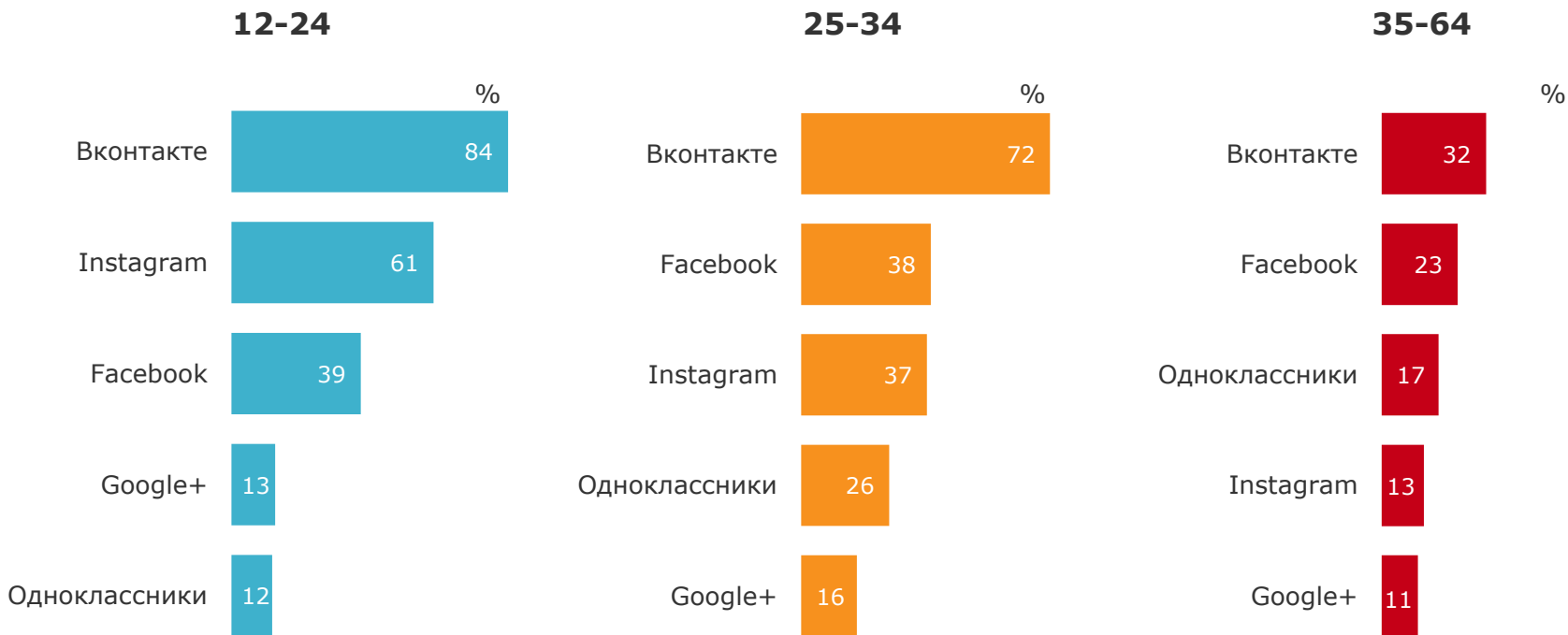


Источник: TNS Web Index, Россия 700k+, Февраль 2016, Monthly Reach, % от аудитории проекта

© TNS 2016

Топ-5 соц. сетей: возрастные группы

Россия 700k+, Monthly Reach, % от населения

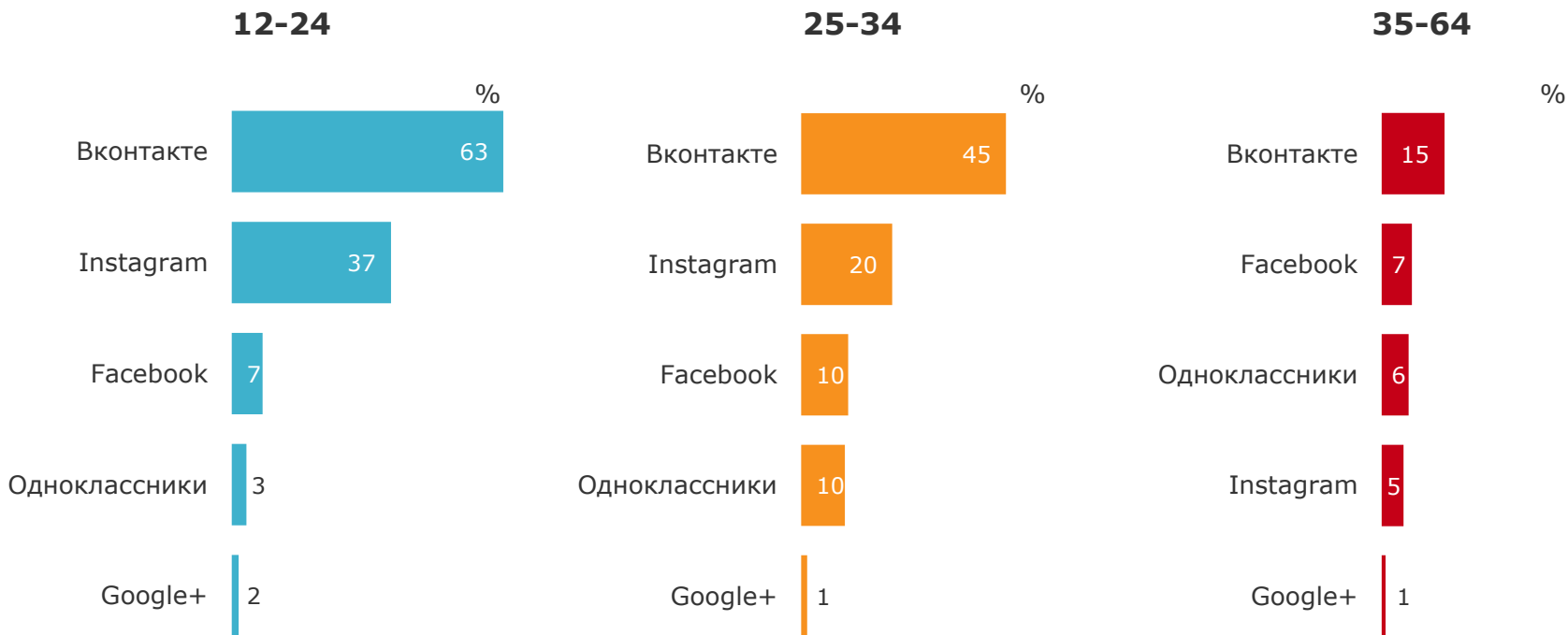


Источник: TNS Web Index, Россия 700k+, Февраль 2016, Total Mobile, Monthly Reach, % населения в данной возрастной группе, 12-64 лет

© TNS 2016

Топ-5 соц. сетей: возрастные группы

Россия 700k+, Average Daily Reach, % от населения



Источник: TNS Web Index, Россия 700k+, Февраль 2016, Total Mobile, Average Daily Reach, % населения в данной возрастной группе, 12-64 лет

© TNS 2016

Как измеряется аудитория

TNS Web Index



Источник: TNS Web Index , март 2016

Спасибо!

TNS Россия

127018, Москва

Ул. Двинцев, д. 12, корпус 1

Бизнес-центр «Двинцев»

web www.tns-global.ru

email info@tns-global.ru

